



# Regione Umbria

## Servizio Protezione civile



# *Attività educative ed informative*

Pietralunga – 4 aprile 2009



# Articolazione del Servizio

## Protezione Civile

**Sezione 1°**  
**“Emergenze”**



**Sezione 2°**  
**“Volontariato, formazione  
e comunicazione”**

**Sezione 3°**  
**“Previsione e  
Prevenzione”**

**Sezione 4°**  
**“Gestione amministrativa ed  
economica – finanziaria,  
attivazione Centro regionale  
di Protezione civile”**

# I progetti educativi rivolti alle scuole Elementari e Medie



**La PROTEZIONE CIVILE a SCUOLA**

"La PROTEZIONE CIVILE A SCUOLA" è il racconto di una esercitazione indetta dalla Regione Umbria e dalla Protezione Civile per gli alunni delle scuole Medie di Gualdo Tadino, Narni e Città di Castello.

Questa esercitazione, vissuta come un "grande gioco", ha permesso ai ragazzi di rendersi conto del complesso lavoro che è necessario per muovere la macchina dei soccorsi in occasione di catastrofi naturali.

Edizione a cura de:  
**UFFICIO STAMPA E RELAZIONI ESTERNE**  
Dipartimento della Protezione Civile

Produzione - TRANSVIDEO - Roma - 2000

la PROTEZIONE CIVILE a scuola

la PROTEZIONE CIVILE a scuola

In collaborazione con la REGIONE UMBRIA

LA PROTEZIONE CIVILE A SCUOLA



Anno scol.  
1999/2000

## **LA PROTEZIONE CIVILE A SCUOLA**

Materiali di supporto e strumenti di comunicazione

**Slide**

**Schede x simulazione**

**Logo**

**Attestati**

**VHS**

**Inserto SOS P.C.**

**Sito WEB**

**Servizio Sismico**

**Volontariato**

**Scuola**

**Regione**

**DPC**

**Regione**

**Regione**

**Strumento didattico**

**Copione esercitazione**

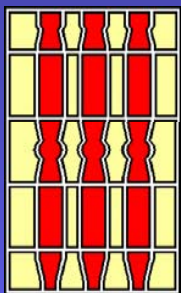
**Iniziative collaterali**

**Conclusione**

**Informazione**

**Informazione**

**Informazione**



# Regione Umbria

Servizio Protezione Civile



## "A scuola di terremoti"

### Progetto formativo

In collaborazione con:

- Osservatorio sismico "A. Bina" di Perugia
- Consulta regionale di volontariato  
di Protezione civile della Regione Umbria

Anno scol. 2001/2002

# Obiettivi

Contribuire alla crescita della cultura di protezione civile

Attività di  
Protezione  
Civile

**GESTIONE EMERGENZE**

**PREVISIONE**

**PREVENZIONE**



Attraverso la **PREVENZIONE** si aiutano le persone:

1. Ad acquisire un rapporto positivo con l'ambiente basato sulla conoscenza ed il rispetto;
2. Ad attivare le capacità autoprotettive e promuovere l'apprendimento del corretto comportamento in caso di emergenza e delle tecniche di controllo del panico;
3. A razionalizzare i problemi del rischio del proprio ambiente, per avere una rappresentazione realistica dei rischi presenti nel proprio territorio



4. Avvicinare la popolazione alle Istituzioni nonché al mondo del volontariato per rompere la diffidenza e stimolare la conoscenza reciproca;
5. Veicolare tramite i giovani informazioni alla popolazione adulta.





# METODO

**Il percorso formativo è stato realizzato:**

1. Non con il tradizionale approccio educativo di tipo normativo-nozionistico (“fai così”, “non fare questo”) perché noioso e ridondante;
2. Non con l’approccio “catastrofico” al problema, fondato sull’allarme sociale in quanto angosciante;
3. Ma con un metodo positivo basato sul coinvolgimento in attività teoriche e pratiche.

# FASI

## Il progetto è articolato in 3 momenti di insegnamento

- Il primo, teorico è demandato a tecnici del Servizio regionale di protezione civile nonché a volontari qualificati delle locali Organizzazioni di volontariato;
- Il secondo prevede la visita guidata all'Osservatorio sismico "A. Bina" durante la quale geologi e tecnici tengono una lezione approfondita sui terremoti;
- Il terzo prevede un incontro degli alunni con gli uomini della protezione civile (funzionari e volontari) per brevi esercitazioni/dimostrazioni e la presentazione di alcuni mezzi ed attrezzature;

---

• Un quarto, facoltativo prevede la presentazione dell'iniziativa alla cittadinanza, in particolare alle famiglie degli alunni coinvolti e la premiazione degli elaborati finali preparati dalle classi che possono essere oggetto anche di una mostra presso la scuola.



# A SCUOLA DI TERREMOTI

## Materiali di supporto e strumenti di comunicazione

Slide	Regione	Strumento didattico
Slide personalizzate	Volontariato	Strumento didattico
Attestati	Regione/Comune	Conclusione
SOS Prot. Civile	Regione	Informazione
CD-Rom	Osservatorio Bina	Informazione
Sito WEB	Regione	Informazione
Libro	Oss. Bina + Regione	Inform./Supp. didattico

### Altro materiale utilizzato:

•VHS

•Opuscolo

•Manifesti

SSN

Ed. Giunti = DPC/SSN Walt Disney

DPC/SSN

## VALUTAZIONE DEI RISULTATI

- ❖ Raccogliere il materiale prodotto
- ❖ Confrontarsi con gli insegnanti
- ❖ Evidenziare i punti problematici
- ❖ Individuare le aree di miglioramento

In conclusione la finalità di questo progetto è quella:

- di far conoscere il sistema e l'organizzazione della Protezione civile;
- di educare i giovani a prendere coscienza dei rischi ed affrontarli in modo semplice ed immediato;
- di avvicinarli al mondo del volontariato.



## Elenco delle scuole coinvolte nei diversi anni scolastici

Anno scolastico	Scuole partecipanti	Alunni scuole elementari	Alunni scuole medie	Totale Alunni
2001/2002	1	97	0	97
2002/2003	12	462	149	611
2003/2004	7	503	212	715
2004/2005	12	360	364	724
2005/2006	13	530	227	757
2006/2007	16	1012	250	1262
2007/2008	13	800	100	900
<b>Totali</b>	<b>74</b>	<b>3794</b>	<b>1302</b>	<b>5066</b>

# INFORMAZIONE DELLA POPOLAZIONI SUI RISCHI



**Progetto didattico**


**“Alla  
larga dai  
Pericoli”**



E' rivolto alle classi:

IV e V elementare

I, II, III media



Hanno aderito oltre **300** classi per un  
totale di **4000** alunni



## "ALLA LARGA DAI PERICOLI"

Il progetto si  
pone i  
seguenti  
obiettivi:

Estendere in ambito scolastico la  
consapevolezza delle diverse  
tipologie di rischio presenti sul  
territorio

Coinvolgere il volontariato nelle  
attività formative

Sviluppare le capacità opportune  
per consentire ai bambini coinvolti  
di affrontare le diverse situazioni  
di pericolosità

Fornire modelli comportamentali  
tesi al rispetto del territorio e  
dell'ambiente

# "ALLA LARGA DAI PERICOLI"

**52** volontari sono stati adeguatamente formati e hanno sostenuto una prova finale su temi di Protezione Civile e sulle tecniche di comunicazione utili per affrontare le lezioni con i bambini



## "ALLA LARGA DAI PERICOLI"

Durante le lezioni in aula, i volontari hanno fornito del materiale informativo per permettere alle maestre di continuare ad approfondire con i bambini le tematiche di Protezione Civile


# "ALLA LARGA DAI PERICOLI"

I bambini realizzeranno dei cartelloni sui temi trattati e i migliori saranno premiati durante la giornata conclusiva, il **30 maggio**, in cui saranno organizzati giochi, esercitazioni e simulazioni delle attività di Protezione Civile.



# "ALLA LARGA DAI PERICOLI"

Il prossimo anno il progetto sarà esteso a tutte le classi elementari con l'intento di diffondere la cultura di protezione civile a cominciare dai futuri cittadini



I bambini partecipano a un evento nell'ambito di 'Mesimex 2006' (foto di Valeria Poggi)